

## HƯỚNG DẪN SỬ DỤNG HỆ THỐNG TRỰC TUYẾN ĐẠI HỘI CỔ ĐÔNG THƯỜNG NIÊN 2026

### 1. HƯỚNG DẪN TRUY CẬP VÀ ĐĂNG NHẬP HỆ THỐNG

HBC  
HÒA BÌNH CORPORATION

Hệ thống trực tuyến  
Đại hội cổ đông thường niên 2026

Mã OTP đã được gửi đến SĐT đăng ký của  
Quý cổ đông

Mã xác thực OTP

Nhập mã xác thực của Quý cổ đông

Mã xác thực hết hạn sau: 04:11 Gửi lại mã

Tiếp tục

Số điện thoại hỗ trợ  
0903165958 - Ms Lan

Liên hệ hỗ trợ vui lòng liên hệ: 0903165958 - Ms Lan

- **Bước 01:** Quý cổ đông sử dụng điện thoại thông minh để quét mã QR Code **TRÊN THƯ MỜI** để truy cập vào **Hệ thống Trực tuyến ĐHCĐ thường niên 2026**.
- **Bước 02:** Hệ thống sẽ tự động nhận diện và gửi mã OTP qua **số điện thoại Quý cổ đông đã đăng ký** với công ty chứng khoán FPTSC (lưu ý: đây là số điện thoại giao dịch mặc định, Quý cổ đông không thay đổi được).
- **Bước 03:** Sau khi nhận được mã OTP, Quý cổ đông cần nhập mã OTP sau đó nhấn nút “**Tiếp tục**” để truy cập vào hệ thống
- (Lưu ý ở bước đăng nhập này:
  - + Nếu Quý Cổ đông quét mã QR Code bằng một số điện thoại khác với số đã đăng ký, mã OTP vẫn sẽ gửi về số điện thoại đã đăng ký. Quý Cổ đông có thể nhờ người giữ số điện thoại đã đăng ký đọc mã OTP vừa nhận được để nhập vào điện thoại đang dùng để quét mã QR Code. (Mã OTP có hiệu lực trong vòng 5 phút.)
  - + Lưu ý: Mã OTP chỉ gửi đến số thuê bao trong lãnh thổ Việt Nam. Số thuê bao nước ngoài chỉ nhận được nếu đã đăng ký dịch vụ chuyển vùng quốc tế (ROAMING) cho tin nhắn SMS.

Hệ thống trực tuyến  
Đại hội cổ đông thường niên 2026  
Chào mừng Quý cổ đông!

• THÔNG TIN CỔ ĐÔNG

(Vui lòng chụp lại mã QR này để đăng nhập đại biểu)

Vui lòng cuộn xuống dưới để xem thông tin của Quý cổ đông

A HỌ VÀ TÊN:

MÃ CỔ ĐÔNG:

CMND/CCCD:

ĐỊA CHỈ:

CỔ PHẦN SỐ HỮU:

Bằng việc nhấn vào nút bên dưới, Quý cổ đông xác nhận những thông tin của mình bên trên là chính xác.

Vui lòng chọn hình thức tham dự ở bước tiếp theo.

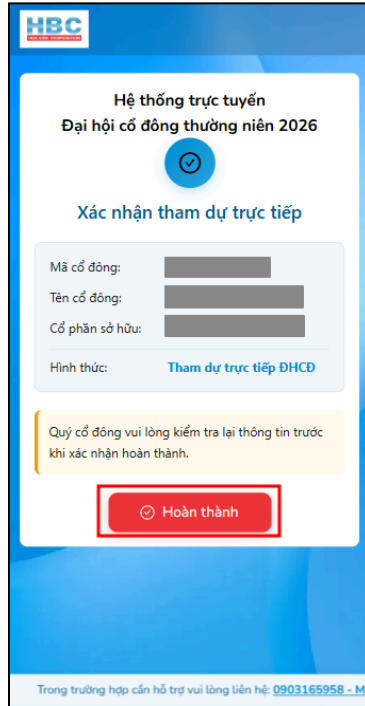
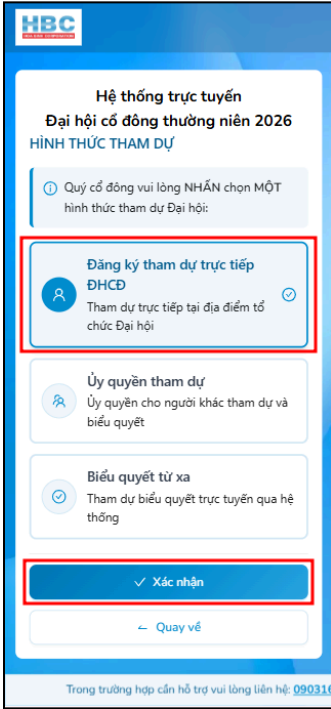
**XÁC NHẬN & TIẾP TỤC**

Ms.Lan Trong trường hợp cần hỗ trợ vui lòng liên hệ: 0903165958 - Ms.Lan

- **Bước 04:** Sau khi đăng nhập, hệ thống sẽ hiển thị thông tin chi tiết của **Quý cổ đông** bao gồm:
  - + Họ và tên
  - + Mã cổ đông
  - + CMND/CCCD
  - + Địa chỉ
  - + Cổ phần sở hữu
- Quý cổ đông kiểm tra lại thông tin và nhấn nút “**XÁC NHẬN VÀ TIẾP TỤC**” để đồng thời xác nhận thông tin là chính xác và thực hiện các bước tiếp theo.
- Nếu thông tin không chính xác, Quý cổ đông vui lòng gọi đến số **0903165958** của Ban tổ chức để được hỗ trợ.

**Lưu ý:** Công ty Cổ phần Hòa Bình chỉ sử dụng thông tin của Quý cổ đông được lưu trên hệ thống của Công ty Cổ phần Chứng Khoán FPT (bao gồm: Họ và tên cổ đông; mã cổ đông; địa chỉ; số điện thoại di động, ...)

## 2. HƯỚNG DẪN XÁC NHẬN HÌNH THỨC THAM DỰ ĐHCĐ TRỰC TIẾP



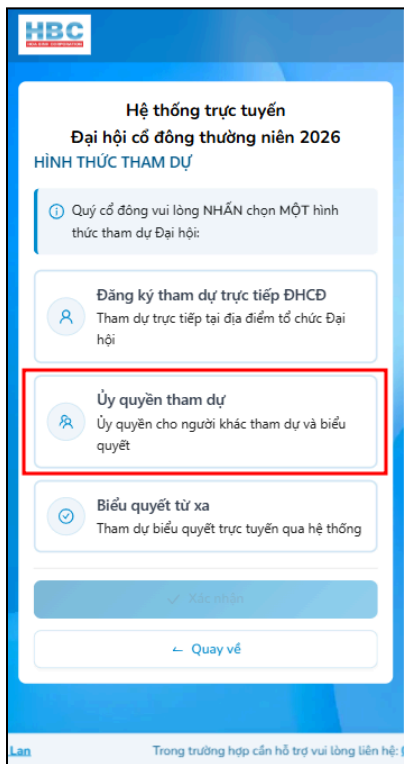
- **Bước 1:** Sau khi đăng nhập vào hệ thống và thực hiện đủ các bước 01 đến bước 04 tại **mục số 1** phía trên, Quý cổ đông chọn hình thức “**Đăng ký tham dự trực tiếp ĐHCĐ**”.
- **Bước 2:** Vui lòng nhấn nút “**Xác nhận**” để xác nhận lựa chọn sau đó nhấn nút “**Hoàn thành**” để hoàn tất việc lựa chọn hình thức tham dự.



### Lưu ý:

1. Việc đăng ký tham dự trực tiếp trên hệ thống chỉ nhằm hỗ trợ Ban Tổ chức trong công tác chuẩn bị đón tiếp chu đáo. Quý Cổ đông hoàn toàn có thể tham dự trực tiếp ĐHCĐ mà không cần thực hiện bước đăng ký này.
2. Sau khi Quý cổ đông đã hoàn tất việc chọn hình thức tham dự, Quý cổ đông có **02 lần thay đổi quyết định** hình thức tham dự trước thời điểm Hệ thống trực tuyến ĐHCĐ TN năm 2026 đóng vào lúc 07h00, ngày 19/05/2026

### 3. HƯỚNG DẪN THỰC HIỆN ỦY QUYỀN TRỰC TUYẾN



- **Bước 1:** Sau khi đăng nhập vào hệ thống và thực hiện đủ các bước 01 đến bước 04 tại **mục số 1** phía trên, Quý cổ đông chọn hình thức **“Ủy quyền tham dự”**:

- **Bước 02:** Quý cổ đông cần điền chính xác các thông tin của người được ủy quyền, bao gồm:

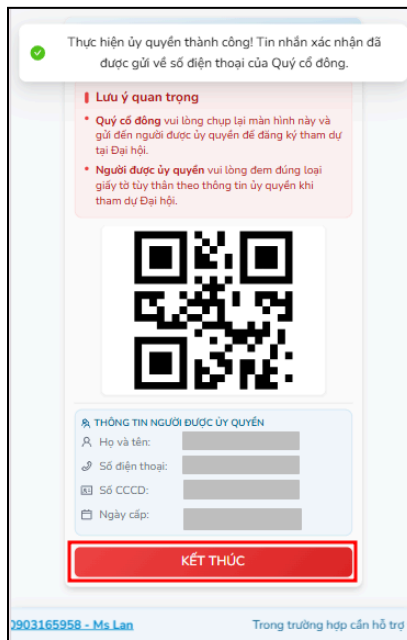
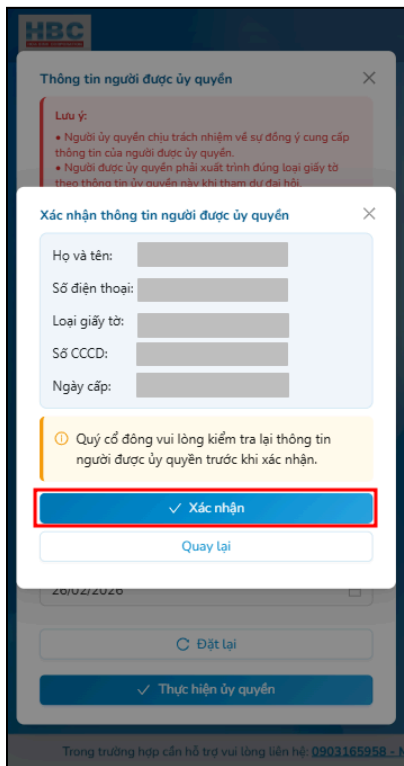
- + Họ và tên
- + Số điện thoại
- + Loại giấy tờ tùy thân (CCCD/Hộ chiếu)
- + Số giấy tờ tùy thân (CCCD/Hộ chiếu)
- + Ngày cấp (CCCD/Hộ chiếu)

- **Bước 3:** Nhấn nút **“Thực hiện ủy quyền”**

- **Bước 4:** Quý cổ đông kiểm tra lại thông tin người được ủy quyền:

- + Nếu thông tin chính xác, nhấn nút **“Xác nhận”**.
- + Nếu thông tin chưa chính xác, nhấn nút **“Quay lại”** để điều chỉnh.

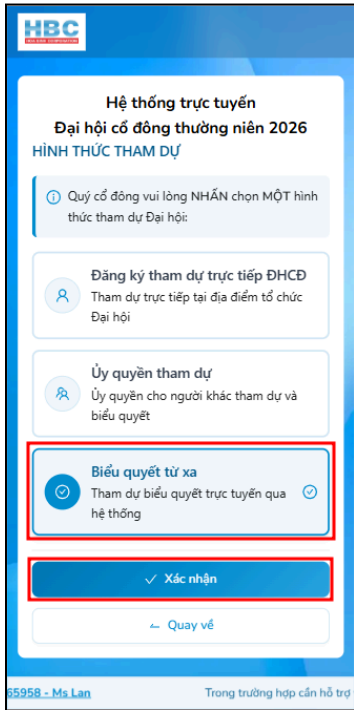
- **Bước 5:** Sau khi nhấn nút **“Xác nhận”**, một màn hình có mã QR – đây là mã Ủy quyền dùng xác nhận việc ủy quyền cùng với thông tin về Người được ủy quyền sẽ hiện ra. Quý cổ đông chụp lại toàn màn hình chứa mã QR Code này để **gửi cho người được ủy quyền** bằng các phương tiện điện tử thích hợp (email, zalo, messenger .v.v).



**Lưu ý:**

1. Sau khi Quý cổ đông đã hoàn tất việc ủy quyền, nếu muốn thay đổi hình thức tham dự hoặc thay đổi thông tin người được ủy quyền, Quý cổ đông có 02 lần thay đổi quyết định hình thức tham dự hoặc thông tin người được ủy quyền bằng cách nhấn nút “Thay đổi quyết định” trước thời điểm Hệ thống trực tuyến ĐHCD TN năm 2026 đóng vào lúc 07h00, ngày 19/05/2026.
2. Người được ủy quyền: khi đăng nhập đại biểu **phải xuất trình mã QR ủy quyền** (nhận được từ người ủy quyền) và **loại giấy tờ tùy thân trùng khớp với các thông tin ủy quyền tham dự Đại hội;**
3. Vào ngày khai mạc Đại hội Cổ đông, Người được ủy quyền đã hoàn thành hợp lệ thủ tục đăng nhập đại biểu tham dự Đại hội và đã nhận Phiếu thông tin đại biểu, nhưng sau đó Cổ đông đã ủy quyền lại tự đến dự họp, thì Người được ủy quyền vẫn giữ toàn quyền tham dự và biểu quyết tại Đại hội. Cổ đông đã ủy quyền sẽ không được đăng ký tham dự Đại hội dưới bất kỳ hình thức nào. Việc ủy quyền sau khi đã hoàn tất đăng ký tại Đại hội sẽ không thể hủy bỏ hoặc thay đổi;
4. Người được ủy quyền này không được ủy quyền lại cho người khác; không có giá trị thực hiện biểu quyết từ xa trên hệ thống trực tuyến của Công ty.

## 4. HƯỚNG DẪN THỰC HIỆN BIỂU QUYẾT TỪ XA



**Bước 1:** Sau khi đăng nhập vào hệ thống và thực hiện đủ các bước 01 đến bước 04 tại **mục số 1** phía trên, Quý cổ đông chọn hình thức “**Biểu quyết từ xa**” sau đó nhấn nút “**Xác nhận**”.

**Bước 02:** Nhấn nút “**Bắt đầu biểu quyết**” để tiến hành biểu quyết.



- **Bước 3:** Quý Cổ đông lựa chọn các phương án cho từng nội dung biểu quyết, bao gồm:
  - + Tán thành
  - + Không tán thành
  - + Không ý kiến
- **Bước 4:** Sau khi chọn các phương án cụ thể cho từng nội dung biểu quyết, cổ đông nhấn nút “**Gửi biểu quyết**” để hoàn tất quá trình biểu quyết từ xa.

Hệ thống trực tuyến  
Đại hội cổ đông thường niên 2026  
KẾT QUẢ BIỂU QUYẾT TRỰC TUYẾN  
ĐẠI HỘI CỔ ĐÔNG THƯỜNG NIÊN 2026

Thông tin  
Cổ đông: [redacted]  
Mã cổ đông: [redacted]  
Cổ phần sở hữu: [redacted]  
Thời gian biểu quyết: [redacted]

Chi tiết biểu quyết

Biểu quyết 1	TÁN THÀNH
Biểu quyết 2	KHÔNG TÁN THÀNH
Biểu quyết 3	KHÔNG TÁN THÀNH
Biểu quyết 4	TÁN THÀNH
Biểu quyết 5	KHÔNG TÁN THÀNH
Biểu quyết 6	KHÔNG Y KIẾN
Biểu quyết 7	TÁN THÀNH

ⓘ Ghi chú:  
- Để thay đổi phương án biểu quyết, Quý cổ đông vui lòng NHẤN vào từng biểu quyết muốn thay đổi.  
- Quý cổ đông có thể chụp lại màn hình này để lưu lại kết quả đã biểu quyết.

✓ HOÀN THÀNH BIỂU QUYẾT

Trong trường hợp cần hỗ trợ vui lòng liên hệ: 0903165958 - Ms L

Hệ thống trực tuyến  
Đại hội cổ đông thường niên 2026

Cảm ơn Quý cổ đông đã Biểu quyết trực tuyến.  
Nếu muốn thay đổi quyết định, Quý cổ đông vui lòng truy cập lại trước ngày 19/05/2026 và nhấn vào nút "Thay đổi quyết định".

Nếu thay đổi ý kiến, Quý cổ đông còn 1 lần chọn lại hình thức tham dự.

Thay đổi quyết định

KẾT THÚC

Trong trường hợp cần hỗ trợ vui lòng liên hệ: 0903165958 - Ms L

- **Bước 5:** Sau khi Quý cổ đông hoàn tất lựa chọn tất cả các vấn đề cần biểu quyết, hệ thống sẽ hiển thị kết quả biểu quyết để Quý cổ đông kiểm tra lại:

- + Nếu muốn thay đổi kết quả biểu quyết, Quý cổ đông nhấn chọn từng nội dung để điều chỉnh.
- + Nếu không cần thay đổi, nhấn **"Hoàn thành biểu quyết"** để kết thúc.

**Lưu ý:**

1. Nếu Quý cổ đông chọn phương án **"Không tán thành"** tại Biểu quyết 1 có nghĩa là Quý Cổ đông đã không đồng ý với chương trình Đại hội, việc biểu quyết các nội dung tiếp theo sẽ không còn thích hợp, do vậy hệ thống sẽ kết thúc phiên biểu quyết ngay lập tức.
2. Sau khi Quý cổ đông đã hoàn tất việc biểu quyết, Quý cổ đông vẫn có thể đăng nhập lại Hệ thống 02 lần để thay đổi lựa chọn biểu quyết các vấn đề (kể cả thay đổi hình thức tham dự) bằng cách nhấn nút **"Thay đổi quyết định"** trước thời điểm Hệ thống trực tuyến ĐHCĐ TN năm 2026 đóng vào lúc 07h00, ngày 19/05/2026.

Chúng tôi hy vọng rằng những hướng dẫn trên đây đủ giúp Quý Cổ đông thực hiện các thao tác tham dự Đại hội Cổ đông Thường niên 2026 trên Hệ thống Trực tuyến một cách thuận tiện. Nếu cần hỗ trợ, vui lòng liên hệ Ban Tổ chức qua số điện thoại 0903 165 958. Chúng tôi trân trọng sự tham gia và tin tưởng của Quý Cổ đông dành cho Công ty Cổ phần Hòa Bình.